

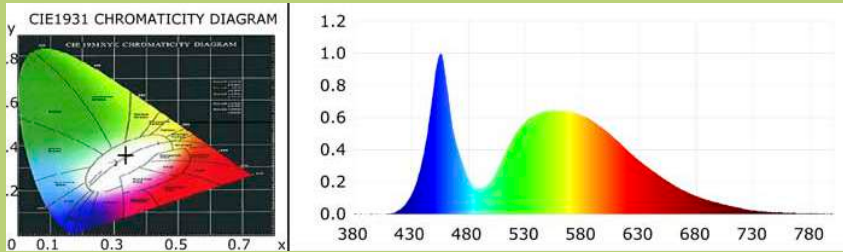


# PANEL LED

## Panel LED 36W 30X120

Panel LED de 12watts de consumo, tipo de luz blanco frío.  
Fabricado en polimetilmetacrilato con marco de aluminio

Driver incluido


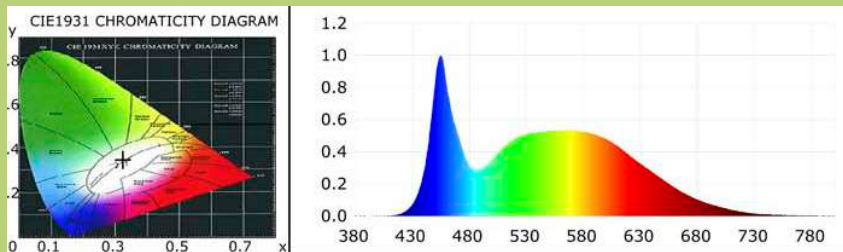


WATTS	TEMP.	LUMENES	VOLTAJE	MEDIDAS	ACABADO
36W	6500K	2700Lm	85 - 256V	298*1196*10mm	Aluminio + PMMA

## Panel LED 72W 60X120

Panel LED de 72watts de consumo, tipo de luz blanco frío.  
Fabricado en polimetilmetacrilato con marco de aluminio

Driver incluido



WATTS	TEMP.	LUMENES	VOLTAJE	MEDIDAS	ACABADO
72W	6500K	5400Lm	85 - 256V	596*119*10mm	Aluminio + PMMA