



CAMPANA INDUSTRIAL LED

Luminaria con cuerpo de aluminio fundido a presión y pintura electroestática.

De fácil instalación con brazo de 1 1/4 a 2 3/8 con celda fotosensible, soporta temperaturas de -30 a 45°C.

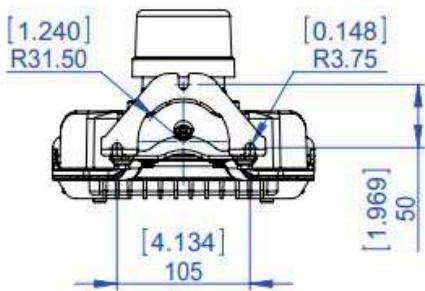
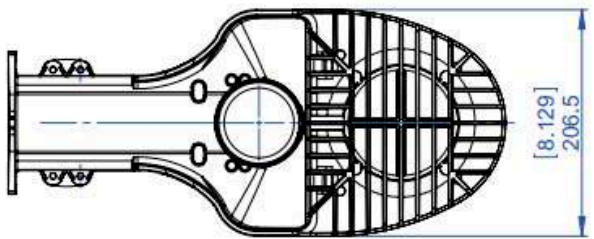
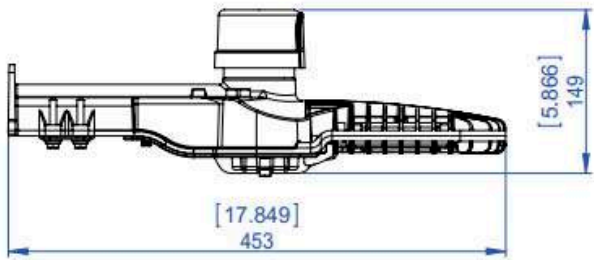
Cuenta con Supresor de Pico de 10KV y protección IP65 que no permite la entrada de polvo ni agua para ser usado en la intemperie

WATTS	50 WATTS
FLUJO LUMINOSO	5790 LM
FACTOR DE POTENCIA	>0.98
ÁNGULO DE APERTURA	>120°
TEMP. DEL COLOR	4000K
IRC	73+
TIPO DE LED	CREE XPG
DIMENSIONES	453x149x206mm
VOLTAJE DE OPERACIÓN	120V CA 50/60Hz
ACABADO	ALUMINIO
TEMP. DE OPERACIÓN	-30 A 45°C





CAMPANA INDUSTRIAL LED



- Chip LED: CREE XPG (LEDs de 2W, 700 mA.)
- Lente difusor de luz construido en policarbonato. (PC)
- Driver interno protegido por tapa de fundición.



Luminaria ideal para alumbrado público que proporciona una correcta iluminación en Vías Secundarias Residenciales Tipo A y B, Industriales Tipo C, Rurales, Áreas Exteriores, Seguridad, Andadores, etc..

